Índice

Capítulo 1
Feng Shui 1

Capítulo 2
Chi 17

Capítulo 3
Escolha do Espaço 45
Primeiros Cuidados na Escolha de um Lugar para Morar 45
Na Arquitetura 47
Como é o Caminho para o seu Imóvel? 56
Cuidados na Escolha de um Imóvel 57
Quando For Escolher seu Imóvel 58
Disposição das Construções no Terreno 60
Disposições Problemáticas 61
Distribuição dos Ambientes e Móveis 64
Posição de Comando ou de Controle 65

Capítulo 4
Portas, Entradas e Janelas 77
Portas 77
Entradas 87
Janelas 95

Capítulo 5

Os Cinco Elementos 97

Ciclos de Geração e Controle 98

Elemento Madeira 101

Elemento Fogo 102

Elemento Terra 103

Elemento Metal 104

Elemento Água 105

Capítulo 6

Baguá 107

O Baguá e suas Relações 108

Como Aplicar o Baguá 111

Os Oito Lados do Baguá 131

Família 131

Prosperidade 133

Sucesso 137

Relacionamento 143

Criatividade e Filhos 152

Amigos e Viagens 155

Carreira e Missão 162

Sabedoria e Autoconhecimento 168

Centro do Baguá 172

Capítulo 7

Estrutura 175

Vigas 175

Colunas e Pilares – Setas Invisíveis 177

Domus 182
Pisos 183
Escadas 185
Corredores 190

Capítulo 8
Ambientes 193
Hall de Entrada 193
Sala de Estar 194
Sala de Jantar 198
Cozinha 199
Dormitório 205
Banheiros 218

Capítulo 9
Lojas e Escritórios 223

Capítulo 10
Paisagismo 249
Piscinas 250
Plantas e Árvores 253
Gazebos 255

Capítulo 11
Curas 257
Curas Mundanas 258
Curas Transcendentais 260

A Linguagem dos Símbolos 264
As Nove Maneiras de Alterar o Chi 266
Reforço dos Três Segredos 287
Envelopes Vermelhos 290
Yin/Yang 290

Capítulo 12
Iluminação 293

Capítulo 13
Feng Shui além do que Você Imagina 299

Capítulo 14
Sistemas Hidráulico e Elétrico 309

Capítulo 15
Bênçãos, Altares e Meditação 321
Altares 321
Bênçãos 327
Meditações 331

Capítulo 16
Afirmações 339

Capítulo 17
Geobiologia e Ondas da Terra 349

Capítulo 18

Sinais: Amor e Compaixão 359

Notas 381

Bibliografia 383

Anexo

Depoimentos 385

As portas comandam a entrada da energia Chi em nossos espaços; portanto, todas elas devem se abrir num ângulo de pelo menos 90º. A idéia é que, ao entrar no cômodo, a pessoa possa visualizá-lo por completo (Fig. 2.9).

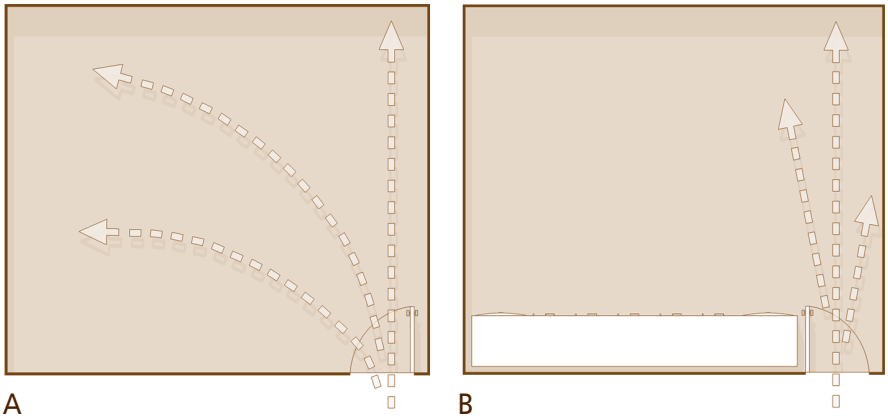

Figura 2.9 – Abertura da porta. (A) Correta. (B) Incorreta.

É muito comum, por exemplo, encontrarmos uma janela exatamente na frente da porta de entrada, fazendo com que a energia Chi, atraída pela luz, saia do ambiente. 978-85-7241-748-8

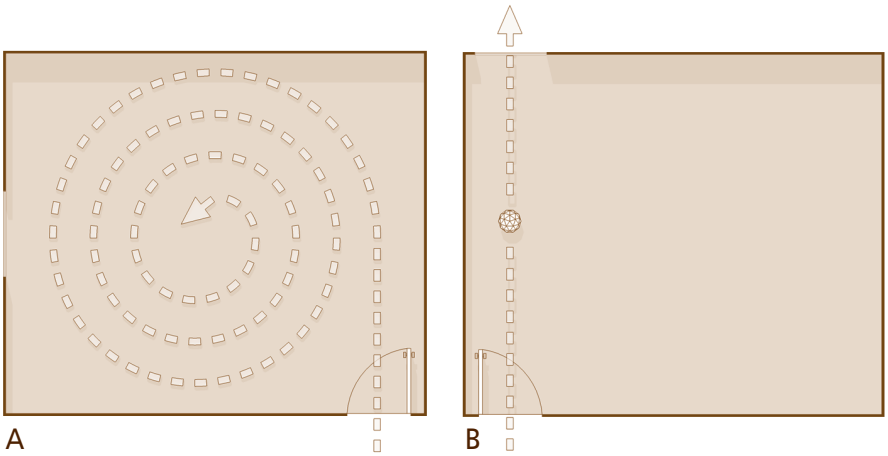

Figura 2.10 – Cura: colocar bola de cristal facetada de 40mm entre a porta e a janela: (A) Correta. (B) Incorreta.

Para que o Chi flua harmonicamente nos espaços, permita que todas as portas possam se abrir e fechar corretamente. Não deixe que arranhem o chão ou que mantenham aquele lúgubre ranger nas dobradiças. Nada de maçanetas soltas ou que destravam no sentido contrário.

Outros Cuidados

Cuidar do Chi inclui outras tarefas. Troque as lâmpadas queimadas. Se há um objeto quebrado, concerte-o ou troque-o. Relógios que não funcionam, cadeiras mancas e bocas de fogão entupidas são aquilo que os antigos chamavam de "atraso de vida". Além disso, cuide da pintura, da parte elétrica e dos encanamentos.

978-85-7241-748-8

A forma como a energia Chi é conduzida em todos os ambientes é um dos princípios mais importantes no trabalho de Feng Shui. Portanto, abra e desobstrua os caminhos da energia em sua casa (Figs. 2.11 e 2.12).

Entradas Problemáticas

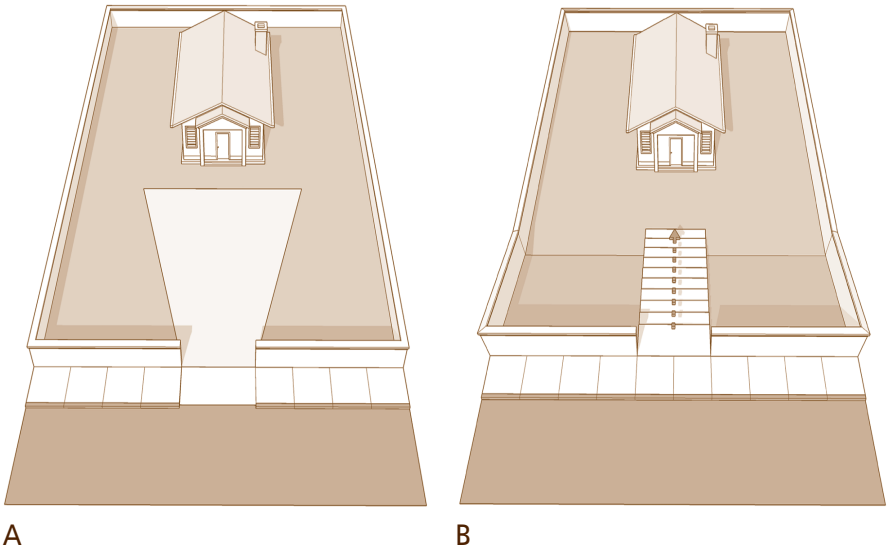

Figura 2.11 – Entradas problemáticas. (A) Menor na entrada. (B) Entrada em declive: problemas financeiros e em áreas como relacionamento, carreira e prosperidade.

As Boas Entradas

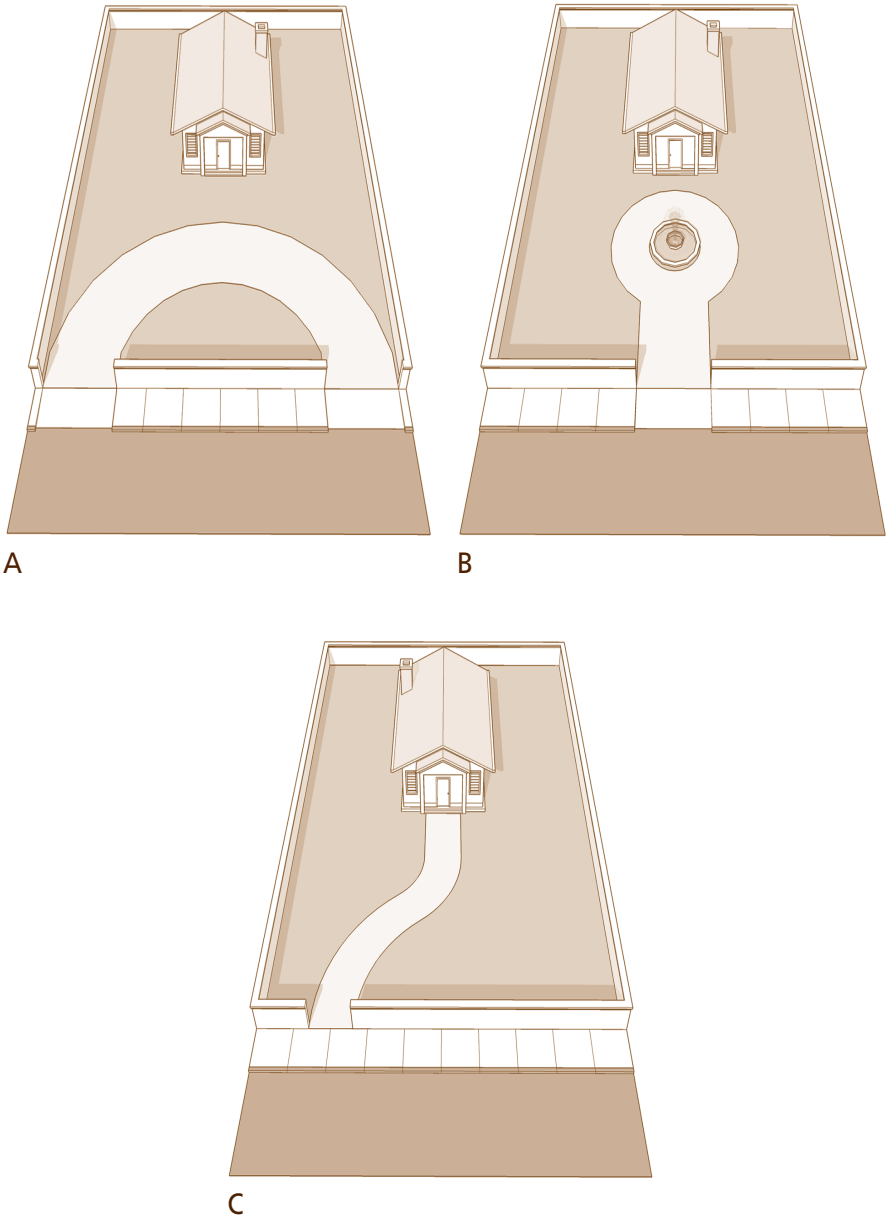

Figura 2.12 – Boas entradas. (A) Semicírculo. (B) Circular – com plantas ou fontes no centro. (C) Conduzindo a energia suavemente.

Portas ou portões de entrada diante de postes, árvores, colunas ou vasos (mesmo que o bloqueio seja parcial) bloqueiam a entrada de energia no espaço. As pessoas terão dificuldades e barreiras em todas as áreas da vida (Fig. 2.13). 978-85-7241-748-8

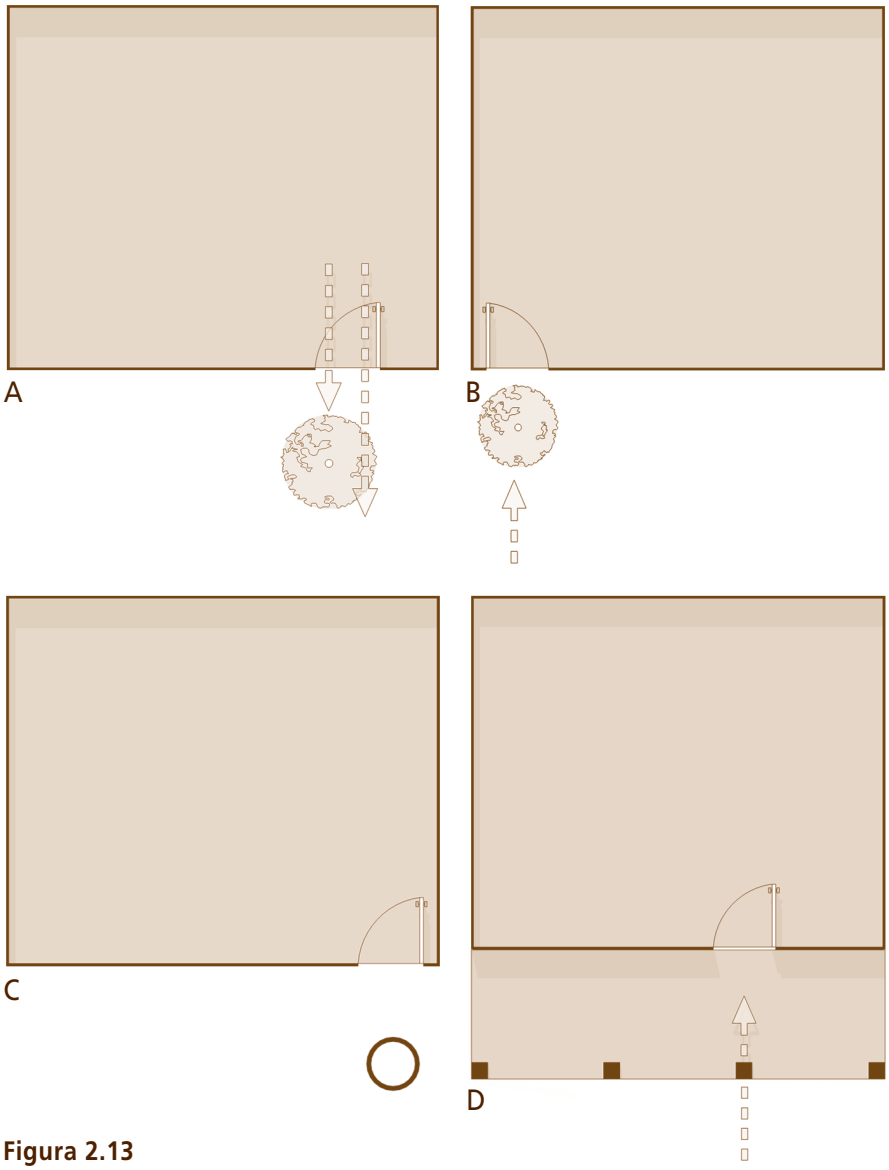

Figura 2.13

A Emergência de Clara

Quando Clara me procurou, expliquei que só poderia atendê-la em um mês. Ela me respondeu que até lá sua loja já estaria fechada e que não necessitaria mais de meus serviços. Seus negócios iam de mal a pior. Tinha discussões com a sócia e não conseguia pagar os fornecedores.

Nesse caso, abri uma exceção. Prolongando o horário de trabalho, realizei a visita naquela mesma semana. Todas as queixas de Clara estavam associadas a problemas de utilização do espaço. A loja fora construída abaixo do nível da rua, num declive. Na calçada, bem em frente à porta de entrada, havia uma enorme árvore, que impedia a entrada de energia. 978-85-7241-748-8

Além disso, a porta dos fundos ficava bem em frente à porta de entrada. Ambas eram duplas e de vidro (Fig. 2.14). Assim, o Chi que entrava no local logo em seguida se perdia. As sócias se mostraram abertas a meus conselhos e realizaram rapidamente os ajustes necessários. Sugeri que instalassem luzes na frente da casa, para elevar a energia do declive em relação à rua. Foi colocada estrategicamente uma bola de cristal entre a porta de entrada e a dos fundos da loja. Realizamos ainda uma cura transcendental na árvore mal posicionada, convidando-a para ser uma parceira nessa nova fase.

Na semana seguinte, um cliente europeu efetuou uma grande compra. As dívidas foram pagas e a loja permaneceu aberta ainda por muitos anos. Fechou somente quando as donas decidiram se aposentar, exatamente na época em que o proprietário solicitou o imóvel.

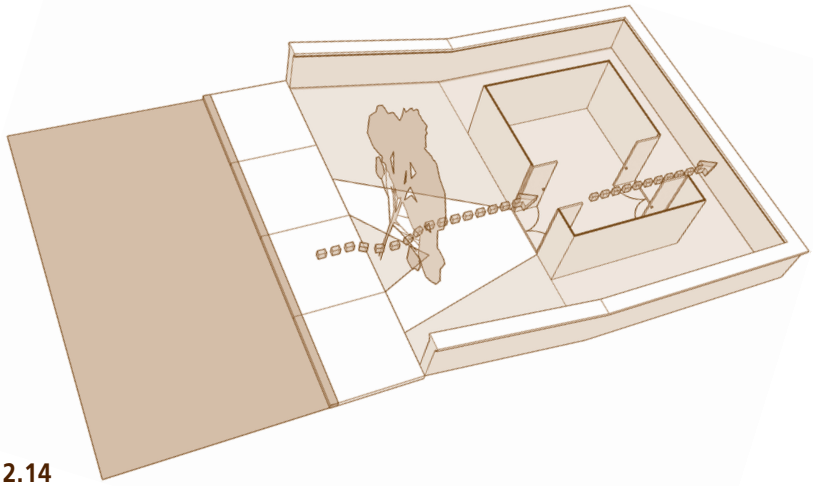

Figura 2.14

Capítulo 3

Escolha do Espaço

Primeiros Cuidados na Escolha de um Lugar para Morar

Lei do Predecessor: Descubra a História do Antigo Dono

Que pessoas habitaram aquele espaço anteriormente? Por que se mudaram? Foram para um lugar melhor? Eram felizes? O casal tinha harmonia? Deixaram o local por causa de uma separação? Por que se separaram?

A empresa mudou para um lugar melhor? Ou mudou porque foi à falência? Outras firmas ali sediadas tiveram o mesmo destino? Ou os inquilinos tiveram sucesso nos negócios? Por que saíram do local? Mudaram para um espaço maior porque foram bem-sucedidos? Qual uso se fazia do imóvel? Há quanto tempo não é utilizado?

Sempre que procurar um imóvel para alugar ou comprar, informe-se sobre a história dos antigos proprietários. Procure saber por que se mudaram, se foram felizes no local e se alcançaram o sucesso. No caso de uma venda, procure saber por quais motivos tiveram de se desfazer do imóvel.

Freqüentemente, encontro casais felizes que começam a ter desentendimentos depois da mudança para uma nova casa. Em alguns casos, essa desarmonia leva à separação.

978-85-7241-748-8

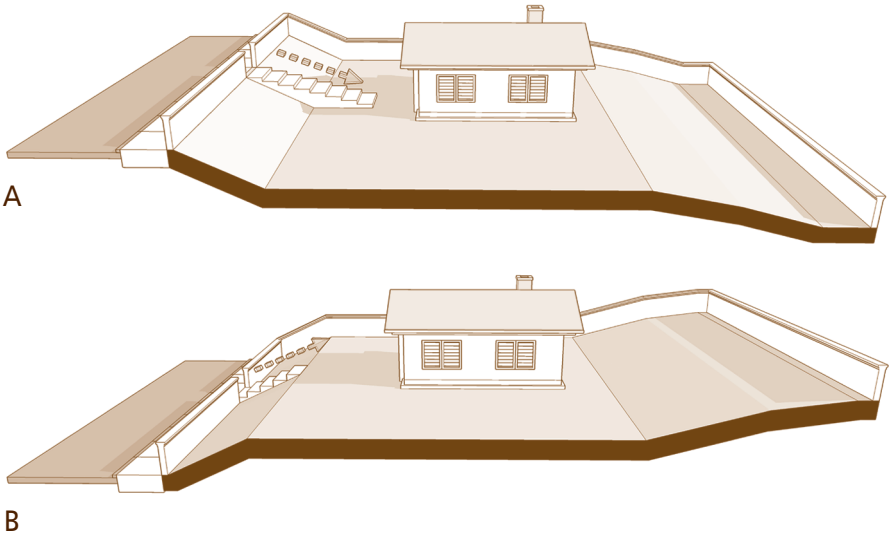

Figura 3.1

enfrentar problemas na carreira, frustrações financeiras e outros aborrecimentos. Quanto mais próxima essa construção dissonante, mais a propriedade e seus ocupantes serão afetados.

978-85-7241-748-8

Antes de escolher um imóvel, verifique como é a vizinhança. Lembre-se da premissa de que os iguais se atraem.

Padrão Reproduzido

Lembro-me de um casal de amigos que construiu uma casa em um bairro na periferia. Alguns anos mais tarde, a casa foi circundada por uma favela. Em pouco tempo, a família passou a enfrentar graves problemas financeiros. Em determinado momento, a condição econômica era parecida com a de seus vizinhos.

Vida Ladeira Abaixo

Meus clientes Bernardete e Adolfo adquiriram a casa de seus sonhos, muito grande e bonita. Havia quatro suítes, várias salas, piscina, escritório, salão de festas e churrasqueira. Para isso, trabalharam muito, venderam seus carros e resgataram o fundo de garantia. Logo depois da mudança, porém, começaram os problemas: primeiramente, Adolfo perdeu o emprego. Em seguida, Bernardete também foi demitida.

Terreno que Aumenta nos Fundos

Esse formato favorece os moradores. Também é chamado de "bolsa de dinheiro" (*money bag*), pois tem a parte posterior maior que a frente. A casa deve ser localizada nos fundos do terreno (Fig. 3.6).

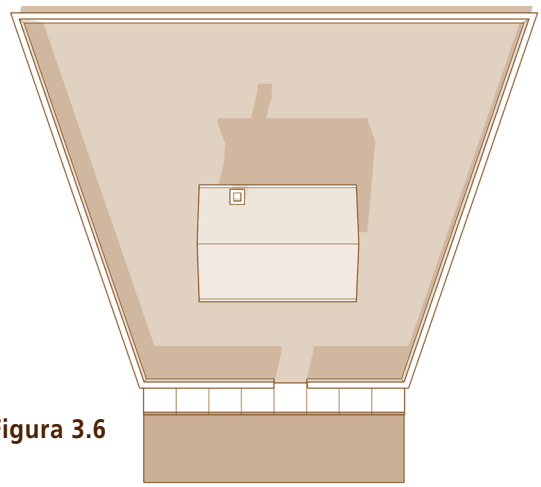

Figura 3.6

Terreno com Área Faltante na Prosperidade

Usar espelhos ou luzes para correção. Essa cura pode ser empregada em qualquer área faltante do terreno (Fig. 3.7).

978-85-7241-748-8

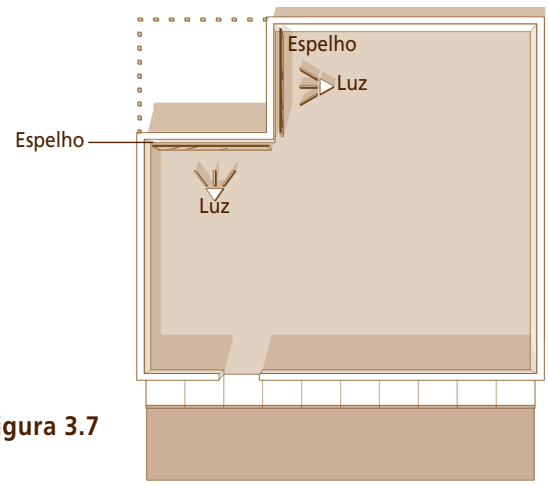

Figura 3.7

Boa Disposição de Construção no Terreno

Casa localizada no centro do terreno e com a frente da casa voltada para o lado maior (Fig. 3.8). 978-85-7241-748-8

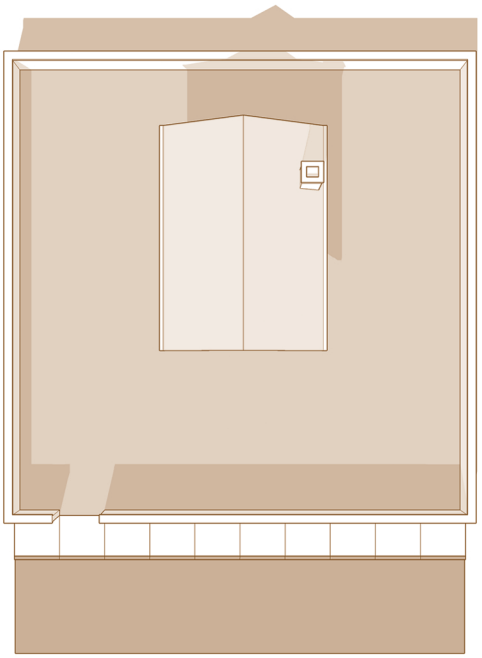

Figura 3.8

Terreno com Área Fortalecedora

Esse formato favorece seus moradores. É o que chamamos de extensão (Fig. 3.9).

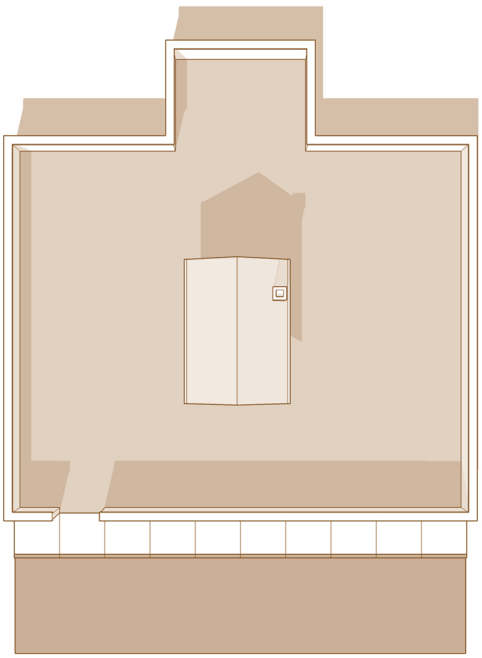

Figura 3.9

Terreno com Chanfros

Chanfros são considerados problemas graves nas construções porque indicam que o espaço está incompleto. Geram falta de energia naquela área. São lugares com desequilíbrio estrutural, que sugerem "falta de sorte". Nos cantos com chanfro, a energia fica sem saída, afetando o equilíbrio do Chi do lugar e de seus moradores, provocando problemas inesperados. A cura se faz com espelhos ou luzes (Fig. 3.10*A* e *B*).

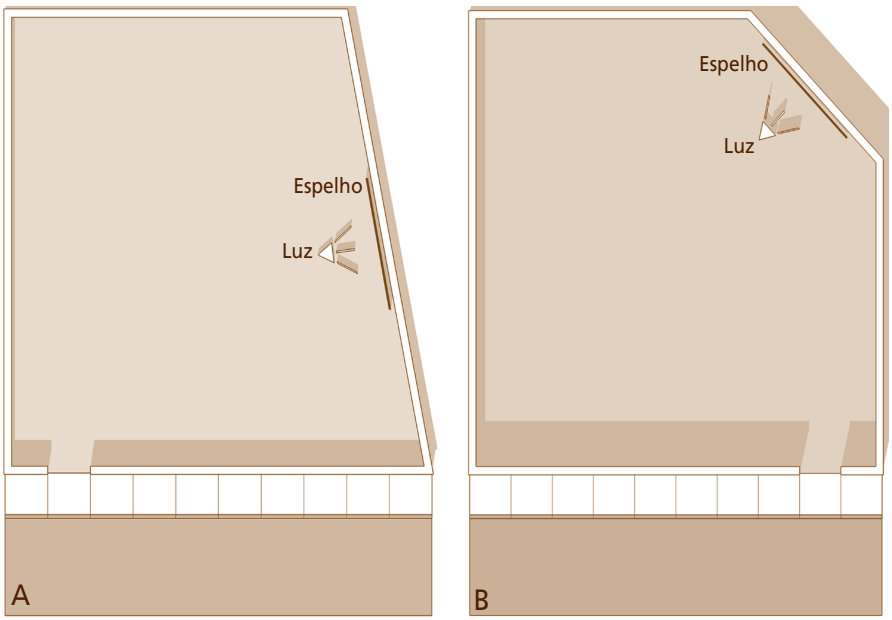

Figura 3.10

Como é o Caminho para seu Imóvel?

Como são seus trajetos diários para casa, para a empresa ou para a escola? Que tipo de arquitetura e vegetação você vê durante o trajeto? Quais são as informações que você subliminarmente recebe?

978-85-7241-748-8

"Cemitério X ou Y", casas maltratadas, favelas, praças abandonadas ou pontos comerciais fisicamente degradados?

"Afundada" no Meio de um Vale

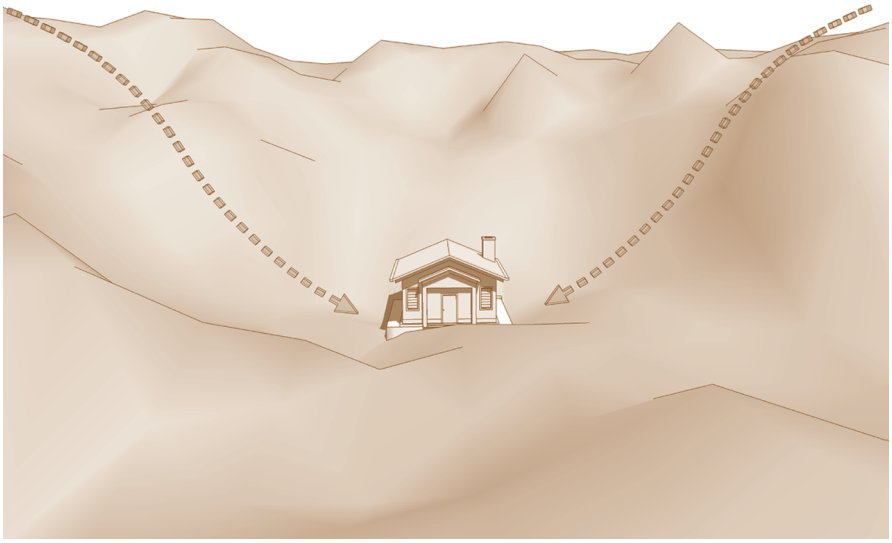

Figura 3.13

Voltada para uma Montanha



Figura 3.14

- Quadros de paisagens com vegetação.
- Tecidos florais ou com estampas de plantas.
- Jardins, bosques e florestas.

Forma

Cilíndrica, que é associada ao tronco das árvores. Nas cidades, é a forma dos edifícios altos e dos obeliscos.

Cor

A principal é o verde. O azul é sua segunda cor.

Elemento Fogo

O elemento Fogo está associado ao verão. É forte, seco, quente e animado. Sua energia é ascendente, isto é, vai para cima, como o próprio Fogo. É o que flui para o alto. Representa o desenvolvimento.

Pessoas com essa vibração têm personalidade ardente e adoram brilhar. São as que sempre se destacam em reuniões sociais e eventos públicos. Têm dons artísticos e costumam ser alegres. Quando em equilíbrio, são gentis, corajosas e entusiasmadas. Quando o elemento está presente em excesso, podem se tornar confusas, impulsivas e precipitadas. Nessa situação, costumam falar pelos cotovelos.

978-85-7241-748-8

Os indivíduos regidos por esse elemento são bons artistas, paisagistas, médicos, professores, inventores, matemáticos, cozinheiros e padeiros. Costumam ser bem-sucedidos em profissões que lidam com fogo.

Saúde

As partes do corpo relacionadas ao Fogo são coração, intestino delgado, língua e vasos sangüíneos. Os desequilíbrios nesse elemento estão associados a vários problemas físicos e emocionais, como afecções causadoras de febre, pressão alta, doenças cardíacas, disfunções circulatórias, afecções digestivas e oculares, dificuldades de expressão, frigidez, excessos sexuais, desmotivação e depressão.

Onde Encontrar

- Luz do sol, lareiras, velas e lustres.
- Animais e seres humanos.
- Quadros ou objetos que representam animais ou qualquer forma de iluminação.
- Pirâmides, cones e triângulos.
- Objetos na cor vermelha.

Forma

Triangular, seguindo os contornos de uma chama. É o desenho associado aos cones e pirâmides.

Cor

Vermelho.

Elemento Terra

Terra é o elemento que contém todos os outros. Representa o centro de observação que gera a transmutação. Ela é a mãe, a que produz e sustenta. É também aquela que transforma as energias que não servem mais, renovando a vida.

Suas propriedades são equilíbrio, solidez e receptividade. É cheia, profunda, ampla e equilibrada. Está simbolicamente expressa nas grandes planícies. A visão desse cenário de paz restaura o equilíbrio e apresenta o verdadeiro sentido da vida. A Terra tem os traços do amor materno. Embala e aconchega. É o lugar da harmonia.

978-85-7241-748-8

As pessoas com a vibração da Terra são confiáveis, pacientes, firmes e determinadas. Quando o elemento encontra-se em desequilíbrio, há raiva e ressentimento.

Os regidos pelo elemento Terra têm sucesso na área de construção, nos negócios imobiliários, no setor de alimentação, nas atividades relacionadas à saúde, em *marketing*, em projetos de investimento e em obras de caridade.